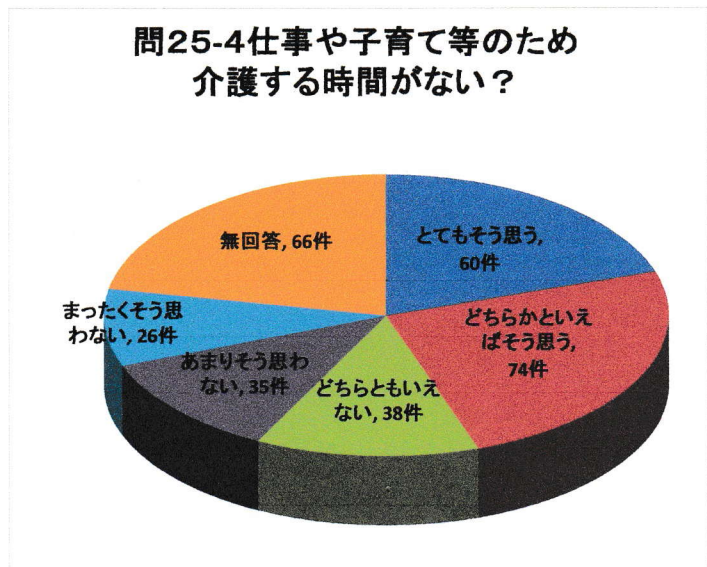


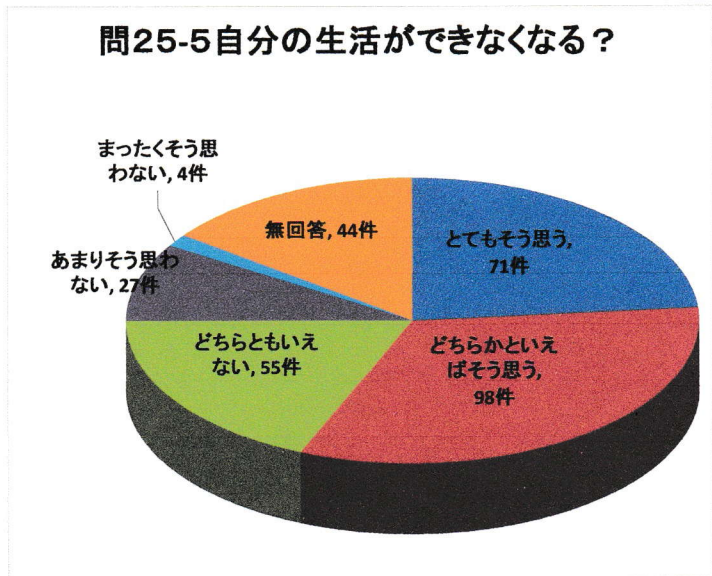
問25. -4仕事や子育て等のため介護する時間がない？

問25. -4	件数	割合
1 とてもそう思う	60	20.06
2 どちらかといえばそう思う	74	24.75
3 どちらともいえない	38	12.71
4 あまりそう思わない	35	11.71
5 まったくそう思わない	26	8.70
6 無回答	66	22.07
合計	299	100.00



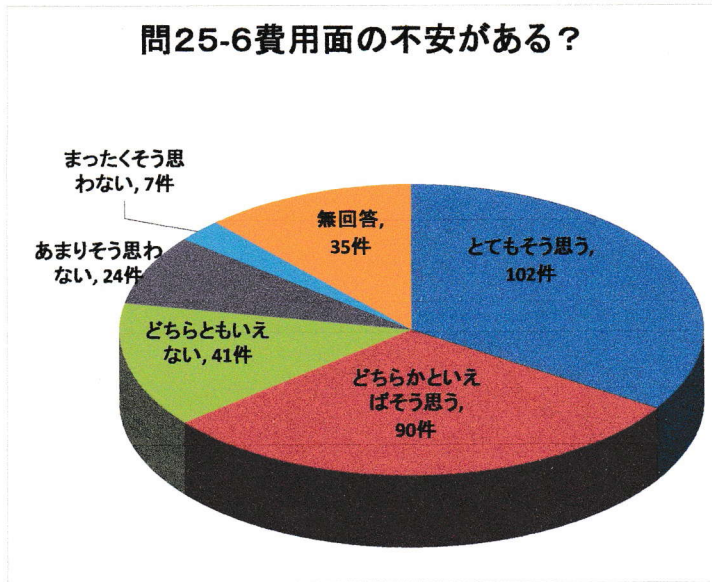
問25. -5自分の生活ができなくなる？

問25. -5	件数	割合
1 とてもそう思う	71	23.74
2 どちらかといえばそう思う	98	32.78
3 どちらともいえない	55	18.39
4 あまりそう思わない	27	9.03
5 まったくそう思わない	4	1.34
6 無回答	44	14.72
合計	299	100.00



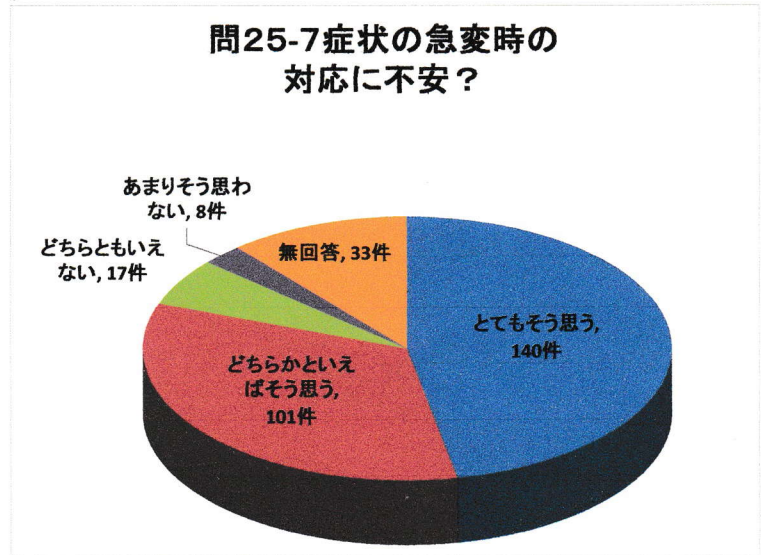
問25. -6費用面の不安がある？

問25. -6	件数	割合
1 とてもそう思う	102	34.11
2 どちらかといえばそう思う	90	30.10
3 どちらともいえない	41	13.71
4 あまりそう思わない	24	8.03
5 まったくそう思わない	7	2.34
6 無回答	35	11.71
合計	299	100.00



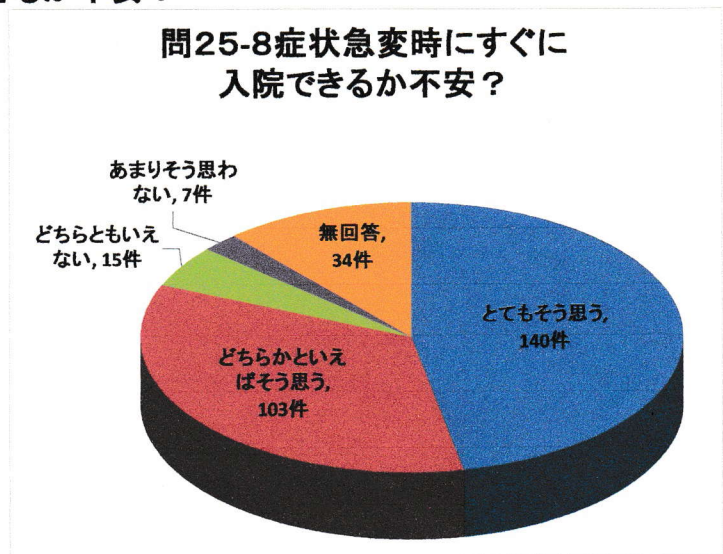
問25. -7症状の急変時の対応に不安？

問25. -7	件数	割合
1 とてもそう思う	140	46.81
2 どちらかといえば そう思う	101	33.78
3 どちらともいえ ない	17	5.69
4 あまりそう思わ ない	8	2.68
5 まったくそう思 わない	0	0.00
6 無回答	33	11.04
合計	299	100.00



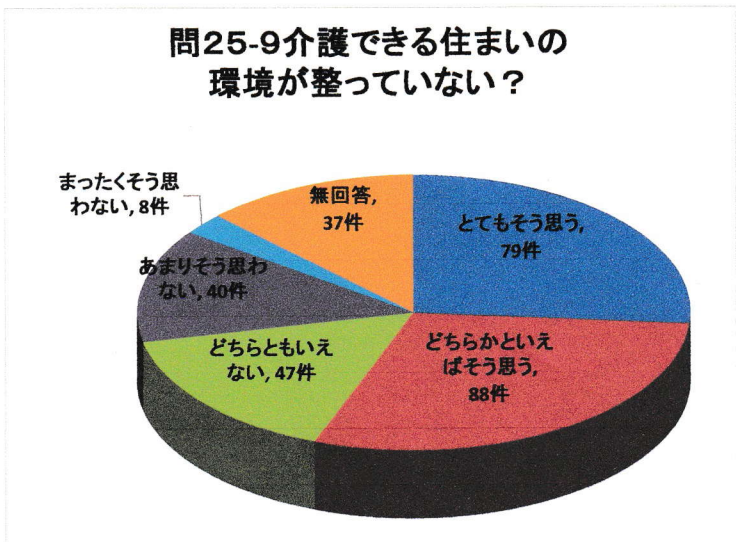
問25. -8症状急変時にすぐに入院できるか不安？

問25. -8	件数	割合
1 とてもそう思う	140	46.82
2 どちらかといえば そう思う	103	34.45
3 どちらともいえ ない	15	5.02
4 あまりそう思わ ない	7	2.34
5 まったくそう思 わない	0	0.00
6 無回答	34	11.37
合計	299	100.00



問25. -9介護できる住まいの環境が整っていない(狭い、段差が多い等)？

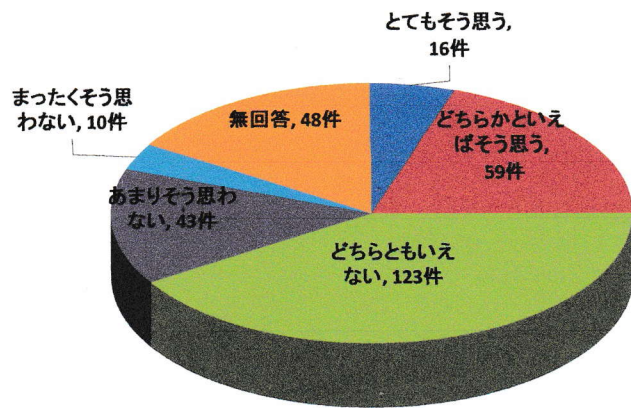
問25. -9	件数	割合
1 とてもそう思う	79	26.42
2 どちらかといえば そう思う	88	29.43
3 どちらともいえ ない	47	15.72
4 あまりそう思わ ない	40	13.38
5 まったくそう思 わない	8	2.68
6 無回答	37	12.37
合計	299	100.00



問25. -10家族の意見が一致しない？

問25. -10	件数	割合
1 とてもそう思う	16	5.36
2 どちらかといえばそう思う	59	19.73
3 どちらともいえない	123	41.14
4 あまりそう思わない	43	14.38
5 まったくそう思わない	10	3.34
6 無回答	48	16.05
合計	299	100.00

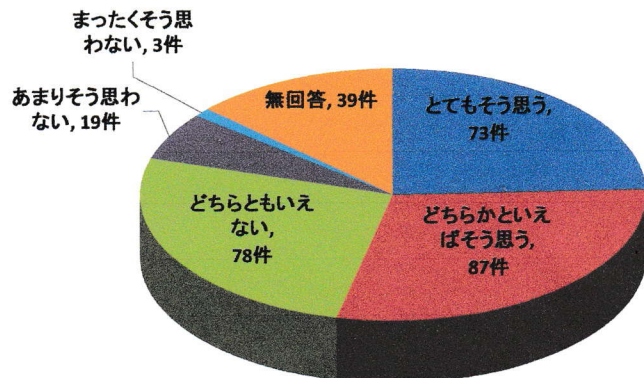
問25-10家族の意見が一致しない？



問25. -11介護等を協力してくれる人がいない？

問25. -11	件数	割合
1 とてもそう思う	73	24.42
2 どちらかといえばそう思う	87	29.10
3 どちらともいえない	78	26.09
4 あまりそう思わない	19	6.35
5 まったくそう思わない	3	1.00
6 無回答	39	13.04
合計	299	100.00

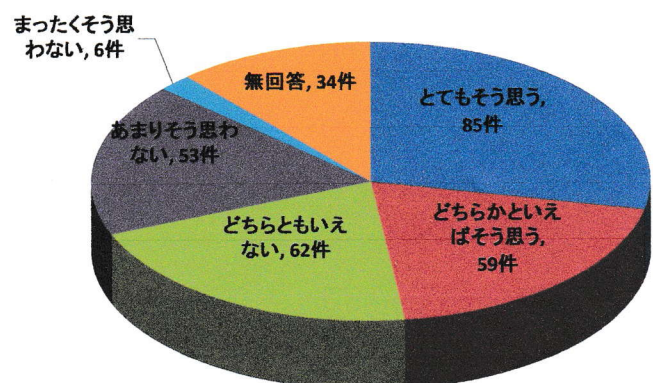
問25-11介護等を協力してくれる人がいない？



問25. -12自分自身も高齢のため介護ができるか不安？

問25. -12	件数	割合
1 とてもそう思う	85	28.42
2 どちらかといえばそう思う	59	19.73
3 どちらともいえない	62	20.74
4 あまりそう思わない	53	17.73
5 まったくそう思わない	6	2.01
6 無回答	34	11.37
合計	299	100.00

問25-12自分自身も高齢のため介護ができるか不安？

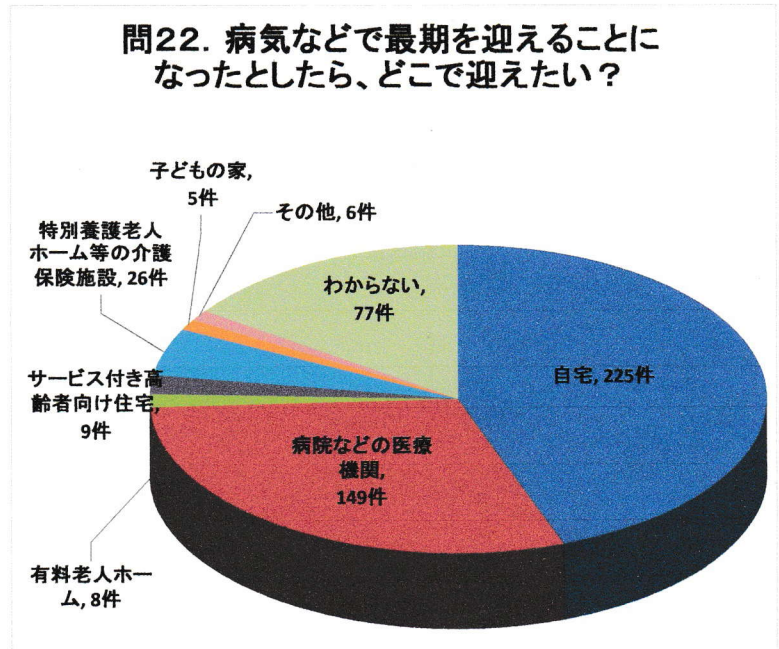


7. 終末期に対する考え

問22. 病気などで最期を迎えることになったとしたら、どこで迎えたい？

(複数回答あり)

問22.	件数	割合
1 自宅	225	44.56
2 病院などの医療機関	149	29.50
3 有料老人ホーム	8	1.58
4 サービス付き高齢者向け住宅	9	1.78
5 特別養護老人ホーム等の介護保険施設	26	5.15
6 子どもの家	5	0.99
7 兄弟姉妹など親族の家	0	0.00
8 その他	6	1.19
9 わからない	77	15.25
合計	505	100.00
※ 無回答	16	



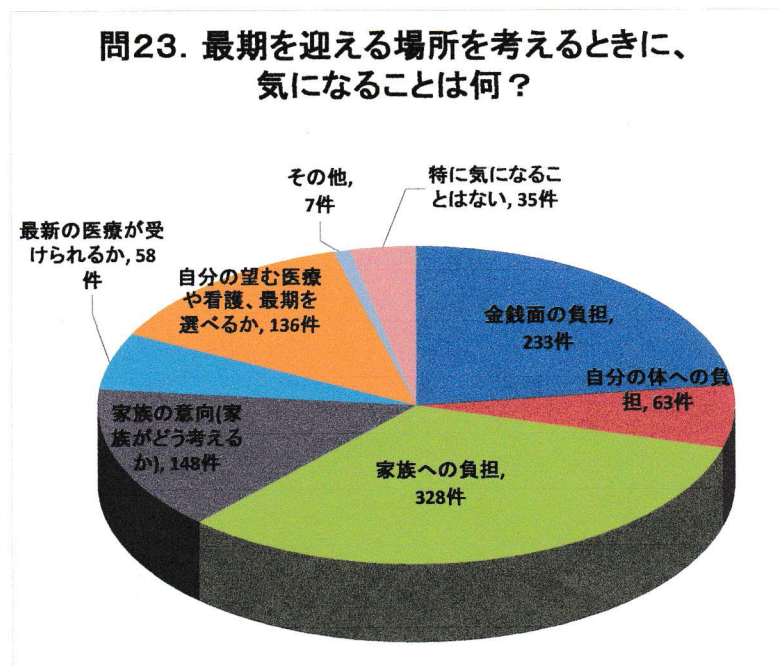
※その他については病気や病状による、会社の社員寮に在るため

退職した時家がない。



問23. 最期を迎える場所を考えるとときに、気になることは何？(複数回答可)

問23.	件数	割合
1 金銭面の負担	234	23.17
2 自分の体への負担	63	6.24
3 家族への負担	329	32.57
4 家族の意向(家族がどう考えるか)	148	14.65
5 最新の医療が受けられるか	58	5.74
6 自分の望む医療や看護、最期を選べるか	136	13.47
7 その他	7	0.69
8 特に気になることはない	35	3.47
合計	1,010	100.00
※ 無回答	0	



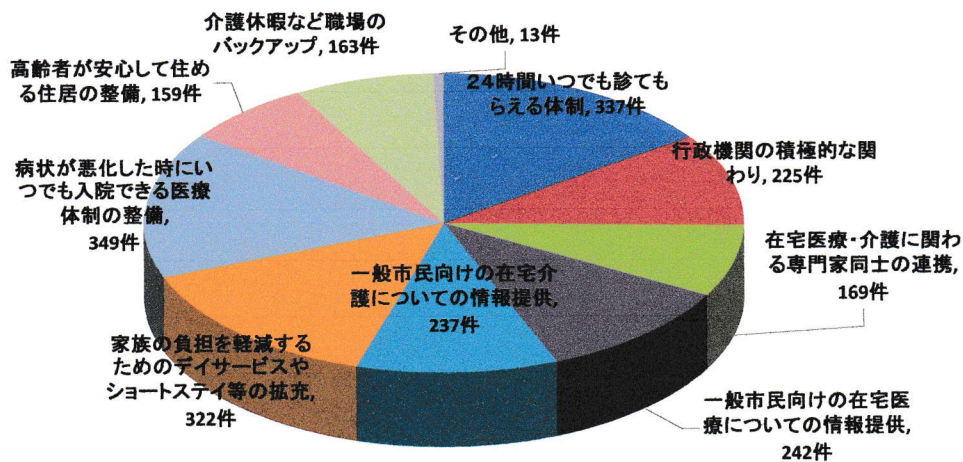
※その他については家もなく、お金もなく、頼る人も居なくなった時の先行きがとても心配と不安な毎日。

8. 在宅医療・介護連携推進に対する意見

問26. 今後在宅医療・介護が進む為には、どのような事が必要だと思う？(複数回答可)

問26.	件数	割合
1 24時間いつでも診てもらえる体制	337	15.20
2 行政機関の積極的な関わり	225	10.15
3 在宅医療・介護に関わる専門家同士の連携	169	7.63
4 一般市民向けの在宅医療についての情報提供	242	10.92
5 一般市民向けの在宅介護についての情報提供	237	10.69
6 家族の負担を軽減するためのデイサービスやショートステイ等の拡充	322	14.53
7 病状が悪化した時にいつでも入院できる医療体制の整備	349	15.75
8 高齢者が安心して住める住居の整備	159	7.18
9 介護休暇など職場のバックアップ	163	7.36
10 その他	13	0.59
合計	2,216	100.00
※ 無回答	24	

問26. 今後在宅医療・介護が進む為には、
どのような事が必要だと思う？



※その他については何年かかるか分からない不安、
低所得者の保護、誰もが介護を受けられるような料金等がありました。